

Inspiron 15

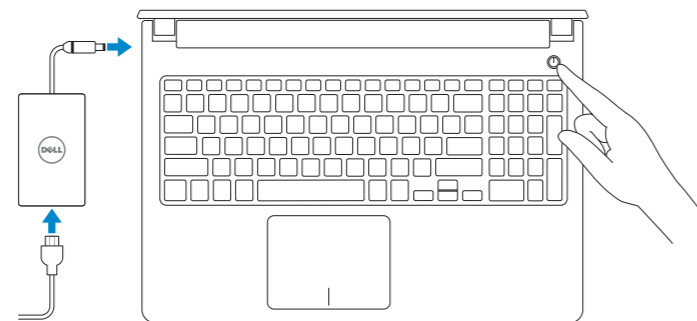
5000 Series

Quick Start Guide

Guia de iniciação rápida
Ghid de pornire rapidă
Priručnik za hitri zagon
Hızlı Başlangıç Kılavuzu

1 Connect the power adapter and press the power button

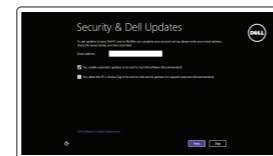
Ligar o adaptador de alimentação e premir o botão de energia
Conectați adaptorul de alimentare și apăsați pe butonul de alimentare
Priključite napajalnik in pritisnite gumb za vklop/izklop
Güç adaptörünü takıp güç düğmesine basın



2 Finish Operating System setup

Como concluir a configuração do sistema operativo
Finalizați configurarea sistemului de operare
Končajte namestitev operacijskega sistema
İşletim Sistemi Kurulumunu tamamlayın

Windows



Enable security and updates

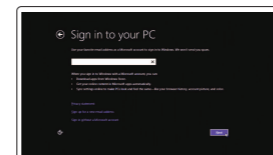
Activar funcionalidades de segurança e actualizações
Activați securitatea și actualizările
Omogočite varnost in posodobitve
Güvenlik ve güncelleştirmeleri etkinleştirin



Connect to your network

Estabelecer ligação à rede
Conectați-vă la rețea
Povežite računalnik z omrežjem
Ağınıza bağlanın

- NOTE:** If you are connecting to a secured wireless network, enter the password for the wireless network access when prompted.
- NOTA:** Se estiver a efectuar a ligação a uma rede sem fios segura, introduza a palavra-passe para aceder à rede em fios quando for solicitado.
- NOTĂ:** Dacă vă conectați la o rețea wireless securizată, introduceți parola pentru acces la rețeaua wireless când vi se solicită.
- OPOMBA:** Če se povezujete v zaščiten brezžično omrežje, ob pozivu vnesite geslo za dostop do brezžičnega omrežja.
- NOT:** Güvenli bir kablosuz ağa bağlanıyorsanız, istendiğinde kablosuz ağ erişim parolasını girin.



Sign in to your Microsoft account or create a local account

Iniciar sessão numa conta Microsoft ou criar uma conta local
Conectați-vă la contul Microsoft sau creați un cont local
Vpišite se v račun Microsoft ali ustvarite lokalni račun
Microsoft hesabınıza oturum açın veya yerel bir hesap oluşturun

Ubuntu

Follow the instructions on the screen to finish setup.

Siga as instruções apresentadas no ecrã para concluir a configuração.
Urmați instrucțiunile de pe ecran pentru a finaliza configurarea.
Sledite navodilom na zaslonu in zaključite namestitev.
Kurulumu tamamlamak için ekrandaki talimatları izleyin.

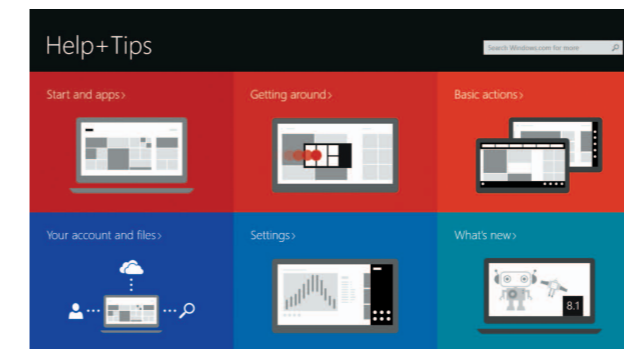
Learn how to use Windows

Aprenda como utilizar o Windows | Aflați cum se utilizează Windows
Naučite se uporabljati Windows | Windows'un nasıl kullanıldığını öğrenin



Help and Tips

Ajuda e sugestões | Ajutor și sfaturi
Pomoč in nasveti | Yardım ve ipuçları



Locate your Dell apps in Windows

Localize os aplicativos Dell no Windows
Localizați aplicațiile Dell în Windows
Poiščite svoje programe Dell v sistemu Windows
Dell uygulamalarınızı Windows'ta bulun




Register your computer

Registrar o computador | Înregistrați-vă computerul
Registrajte svoj računalnik | Bilgisayarınızı kaydedtirin



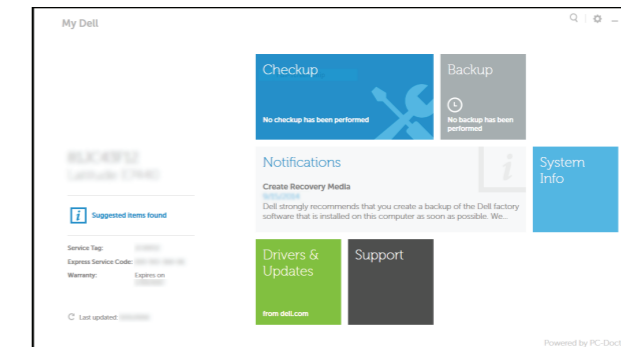
Dell Backup and Recovery

Dell Backup and Recovery | Backup și recuperare Dell
Dell Backup and Recovery | Dell Backup and Recovery



My Dell

Meu Dell | Computerul meu Dell
Moj Dell | Dell Bilgisayarım



Product support and manuals

Suporte de produtos e manuais
Manuale și asistență pentru produse
Podpora in navodila za izdelak
Ürün desteği ve kılavuzlar

dell.com/support
dell.com/support/manuals
dell.com/windows8
dell.com/support/linux

Contact Dell

Contactar a Dell | Contactați Dell
Stik z družbo Dell | Dell'e başvurun

dell.com/contactdell

Regulatory and safety

Regulamentos e segurança | Reglementări și siguranță
Zakonski predpisi in varnost | Mevzuat ve güvenlik

dell.com/regulatory_compliance

Regulatory model

Modelo regulamentar | Model de reglementare
Regulatorni model | Yasal model numarası

P51F

Regulatory type

Tipo regulamentar | Tip de reglementare
Regulativna vrsta | Yasal tür

P51F002

Computer model

Modelo do computador | Modelul computerului
Model računalnika | Bilgisayar modeli

Inspiron 15-5555



© 2015 Dell Inc.

© 2015 Microsoft Corporation.

© 2015 Canonical Ltd.



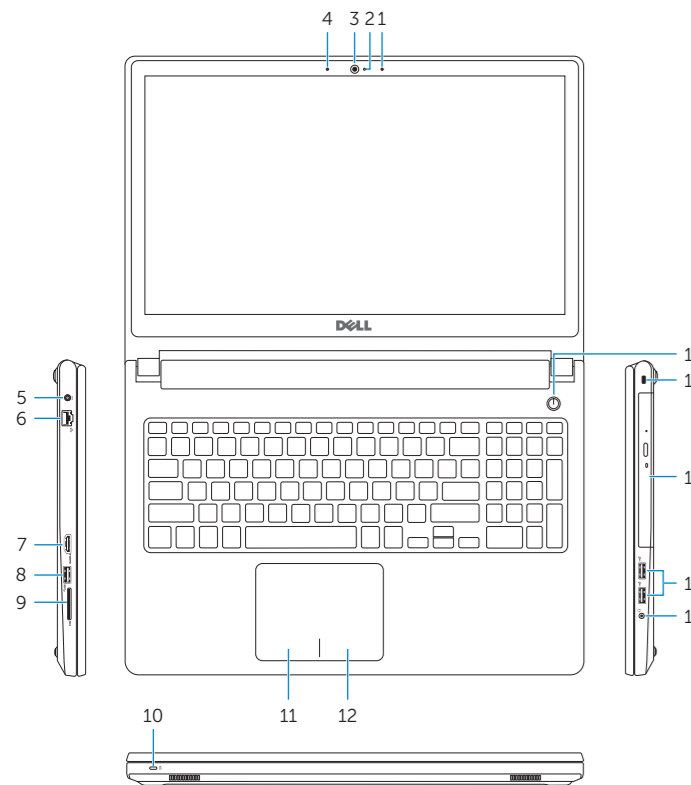
0HW09XA00

Printed in China.

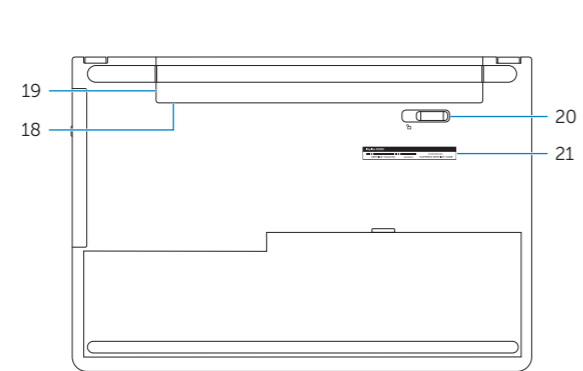
2015-02

Features

Funcionalidades | Caracteristici | Funkcije | Özellikler



1. Right microphone
2. Camera-status light
3. Camera
4. Left microphone
5. Power-adapter port
6. Network port
7. HDMI port
8. USB 3.0 port
9. Media-card reader
10. Power and battery-status light/
hard-drive activity light
11. Left-click area
12. Right-click area
13. Headset port
14. USB 2.0 ports (2)
15. Optical drive
16. Security-cable slot
17. Power button
18. Regulatory label (in battery bay)
19. Battery
20. Battery-release latch
21. Service Tag label



1. Microfone dreito
2. Luz de estado da câmara
3. Câmara
4. Microfone esquerdo
5. Porta do adaptador de alimentação
6. Porta de rede
7. Porta HDMI
8. Porta USB 3.0
9. Leitor de cartões de memória
10. Alimentação e luz do estado da bateria/luz de atividade do disco rígido
11. Área de clique com o botão esquerdo
12. Área de clique com o botão direito
13. Porta de auscultadores
14. Portas USB 2.0 (2)
15. Unidade óptica
16. Ranhura do cabo de segurança
17. Botão de alimentação
18. Etiqueta regulamentar (no compartimento da bateria)
19. Bateria
20. Trinco de desbloqueio da bateria
21. Etiqueta de serviço

1. Microfonul din dreapta
2. Indicator luminos de stare a camerei
3. Cameră
4. Microfonul din stânga
5. Port pentru adaptorul de alimentare
6. Port de rețea
7. Port HDMI
8. Port USB 3.0
9. Cititor de cartele de stocare
10. Indicator luminos de alimentare și de stare a bateriei/indicator luminos de activitate a hard diskului
11. Zonă pentru clic stânga
12. Zonă pentru clic dreapta
13. Port pentru setul cască-microfon
14. Porturi USB 2.0 (2)
15. Unitate optică
16. Slot pentru cablu de securitate
17. Buton de alimentare
18. Etichetă de reglementare (in compartimentul bateriei)
19. Bateria
20. Dispozitiv de eliberare a bateriei
21. Etichetă de service

1. Desni mikrofon
2. Lučka stanja kamere
3. Kamera
4. Levi mikrofon
5. Vrata za napajalnik
6. Omrežna vrata
7. Vrata HDMI
8. Vrata USB 3.0
9. Bralnik predstavnostnih kartic
10. Lučka stanja napajanja in baterije/
lučka dejavnosti trdega diska
11. Območje za levi klik
12. Območje za desni klik
13. Vrata za slušalke
14. Vrata USB 2.0 (2)
15. Optični pogon
16. Reža za varnostni kabel
17. Gumb za vklop/izklop
18. Regulativna oznaka (v ležišču za baterijo)
19. Baterija
20. Zaklep za sprostitev baterije
21. Nalepka s servisno oznako

1. Sağ mikrofon
2. Kamera durum ışığı
3. Kamera
4. Sol mikrofon
5. Güç adaptörü bağlantı noktası
6. Ağ bağlantı noktası
7. HDMI bağlantı noktası
8. USB 3.0 bağlantı noktası
9. Ortam kartı okuyucu
10. Güç ve pil durum ışığı/sabit sürücü etkinlik ışığı
11. Sol tıklatma alanı
12. Sağ tıklatma alanı
13. Mikrofonlu kulaklık bağlantı noktası
14. USB 2.0 bağlantı noktaları (2)
15. Optik sürücü
16. Güvenlik kablosu yuvası
17. Güç düğmesi
18. Yasal etiket (pil yuvasında)
19. Pil
20. Pil serbest bırakma mandalı
21. Servis Etiketi

Shortcut keys

Teclas de atalho | Taste pentru comenzi rapide

Bližnjične tipke | Kısayol tuşları

- | | |
|--|---|
| | Mute audio
Silenciar o áudio Dezactivați sunetul
Utišaj zvok Sesi kapat |
| | Decrease volume
Diminuir o volume Micșorare volum
Zmanjšaj glasnost Ses seviyesini düşür |
| | Increase volume
Aumentar o volume Mărire volum
Povečaj glasnost Ses seviyesini artır |
| | Play previous track/chapter
Reproducir a faixa/capítulo anterior Redare melodie/capitol anterior
Predvajaj prejšnji posnetek/poglavje Önceki parçayı/bölümü oynat |
| | Play/Pause
Reproducir/pausa Redare/Pauză
Predvajaj/premor Oynat/Duraklat |
| | Play next track/chapter
Reproducir a faixa/capítulo seguinte Redare melodie/capitol următor
Predvajaj naslednji posnetek/poglavje Sonraki parçayı/bölümü oynat |
| | Switch to external display
Mudar para o ecrã externo Comutare la afișaj extern
Preklopi na zunanji zaslon Harici ekrana geçiş yap |
| | Search
Procurar Căutare
Iskanje Ara |
| | Toggle keyboard backlight (optional)
Ligar/Desligar retroiluminação do teclado (opcional)
Comutare retroiluminare tastatură (opțional)
Preklop osvetlitve ozadja tipkovnice (izbirno)
Klavye ışığını değiştir (isteğe bağlı) |
| | Decrease brightness
Diminuir o brilho Reducere luminozitate
Pomanjšaj svetlost Parlaklığı düşür |

- | | |
|--|---|
| | Increase brightness
Aumentar o brilho Creștere luminozitate
Povečaj svetlost Parlaklığı arttır |
| | Toggle Fn-key lock
Ligar/desligar bloqueio da tecla Fn
Comutare blocare tastă Fn
Preklop zaklepa tipke Fn
Fn tuş kilidini değiştir |
| | Turn off/on wireless
Ligar/desligar a transmissão sem fios
Activare/dezactivare funcție wireless
Vklopi/izklopi brezžično omrežje
Kablosuz özelliğini aç/kapa |
| | Sleep
Suspensão Repaus
Spanje Uyku |
| | Toggle between power and battery-status light/
hard-drive activity light
Alterna entre a luz de energia e estado da bateria/
luz de atividade do disco rígido
Comută între indicatorul luminos de alimentare și de stare
a bateriei și indicatorul luminos de activitate a hard diskului
Preklopi med lučko stanja napajanja/baterije in lučko
dejavnosti trdega diska
Güç ve pil durum ışığı/sabit sürücü etkinlik ışığı arasında
geçiş yap |
- NOTE:** For more information, see *Specifications* at dell.com/support.
- NOTA:** Para mais informações, consulte *Especificações* em dell.com/support.
- NOTĂ:** Pentru informații suplimentare, consultați *Specificații* la adresa dell.com/support.
- OPOMBA:** Za več informacij glejte *Tehnični podatki* na dell.com/support.
- NOT:** Daha fazla bilgi için bkz. *Özellikler*, dell.com/support.